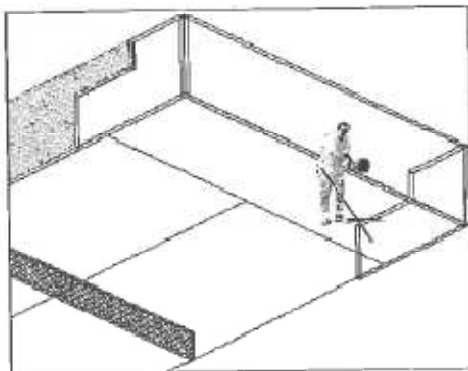


SALIDA DE PARED LATERAL DE REVES

SALIDA DE PARED LATERAL

1) ARMADO

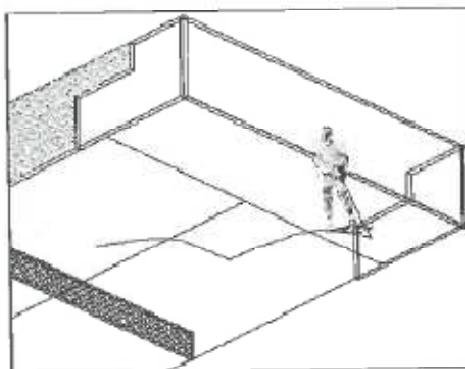
En esta situación, íntimamente relacionada con el golpe de revés, debemos tener en cuenta la posición de preparados con respecto a la trayectoria de bola. Para que la bola nos quede en el lugar ideal de golpeo, el jugador debe colocarse de tal forma que la trayectoria de la misma esté por delante de la cadera derecha.



ARMADO

2) IMPACTO:

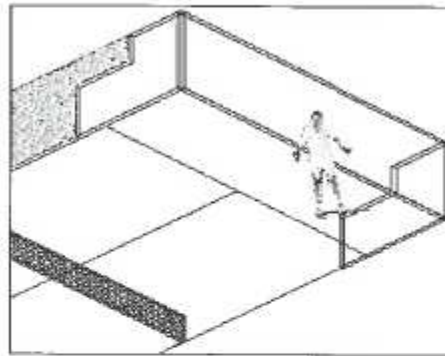
El punto de impacto, debe realizarse en el mismo punto que en el golpe de revés, a la altura de la cintura y a 20 cm. por delante de la cadera derecha.



IMPACTO

3) **TERMINACIÓN:**

Luego de golpear la bola, el jugador comienza a llevar el brazo izquierdo hacia atrás para mantener el equilibrio y la mano derecha comienza a elevarse simultáneamente hasta llegar a la altura del pecho.



TERMINACION

